

# NIEUW AMSTERDAM

## DECKPLÄNE UND KABINEN

In den Deckplänen sind die Kabinenkategorien farblich und durch den Buchstaben vor der Kabinennummer gekennzeichnet. Alle Kabinen sind mit interaktivem LED-Fernseher mit On-Demand-Filmen, -Programmen und Mehrkanal-Musik ausgestattet; Minibar; Minisafe; Datentyp und Telefon.

**Wichtiger Hinweis:** Nicht alle Kabinen verfügen über dieselbe Ausstattung. Von dieser Beschreibung abweichende Merkmale sind durch entsprechende Symbole gekennzeichnet.

### VERANDA-SUITEN

**PS Pinnacle-Suiten:** Schlafzimmer mit Kingsizebett, großes Whirlpool-Bad mit Dusche und separater Duschkabine, Wohnzimmer, Esszimmer, Ankleidezimmer, eigene Veranda mit Whirlpool, Pantry-Küche, 1 Sofabett für 2 Personen, Mikrowelle, Kühlschrank, Gäste-WC, eigenes Stereo-System, durchgehende Fenster.

**SQ\* SA SB SC Neptune-Suiten:** 2 Betten (als Kingsizebett stellbar), Bad mit zwei Waschbecken, Whirlpool-Bad mit Dusche und separater Duschkabine, große Sitzzecke, Ankleidezimmer, eigene Veranda, 1 Sofabett für 2 Personen, durchgehende Fenster. Kabinen SQ10005 und SQ10006 enthalten 2 Betten, die zu einem Queensizebett stellbar sind.

**SS SY SZ Signature-Suiten:** 2 Betten (als Queensizebett stellbar), Bad mit zwei Waschbecken, Whirlpool-Bad mit Dusche und separater Duschkabine, große Sitzzecke, Ankleidezimmer, eigene Veranda, 1 Sofabett für 1 Person, durchgehende Fenster.

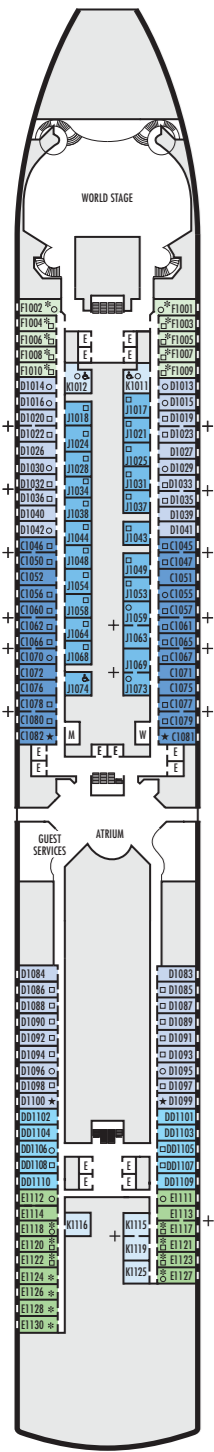
**VERANDA-KABINEN**  
**VQ\* V VA VB VC VD**  
**VE VF VH**  
**Verandah:** 2 Betten (als Queensizebett stellbar), Bad und Dusche, Sitzzecke, eigene Veranda, durchgehende Fenster. VQ-Kabinen 11001–11010 verfügen über einen Balkon.

**AUSSENKABINEN**  
**CQ\* C D DD E F**  
**Groß:** 2 Betten (als Queensizebett stellbar), Bad und Dusche.  
**G H HH**  
**Groß:** 2 Betten (als Queensizebett stellbar), Bad und Dusche, Sitzzecke, durchgehende Fenster. Alle Kabinen der Kategorie G mit teilweise Meerblick. Die Sicht der Kabinen der Kategorien H und HH ist vollständig versperrt.

**INNENKABINEN**  
**IQ\* I J K L M**  
**MM N**  
**Groß oder Standard:** 2 Betten (als Queensizebett stellbar), Dusche. Die Sicht in Kabinen IQ10043 und IQ10044 ist vollständig versperrt.

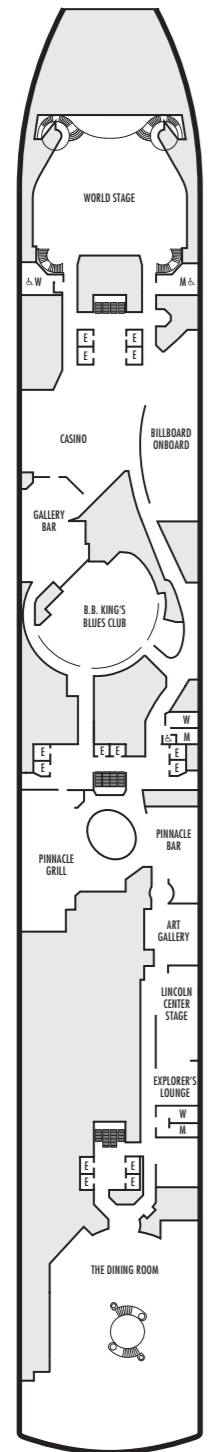
### MAIN DECK

Kabinen 1001–1130



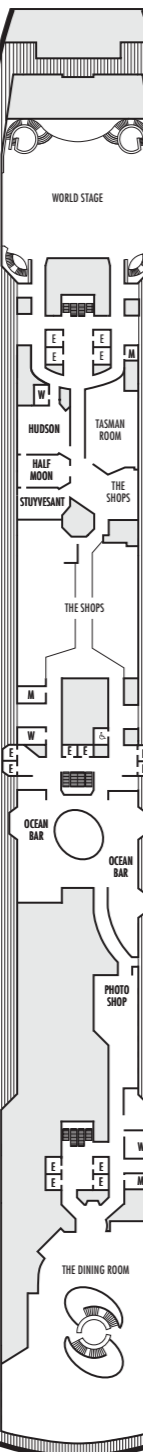
### LOWER PROMENADE DECK

Kabinen 1001–1130



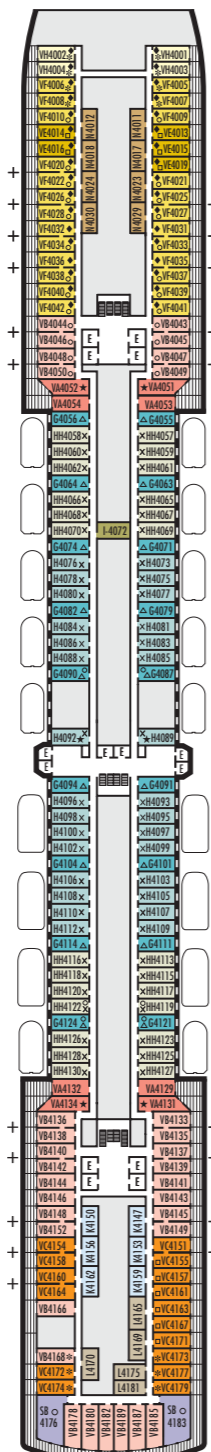
### PROMENADE DECK

Kabinen 1001–1130



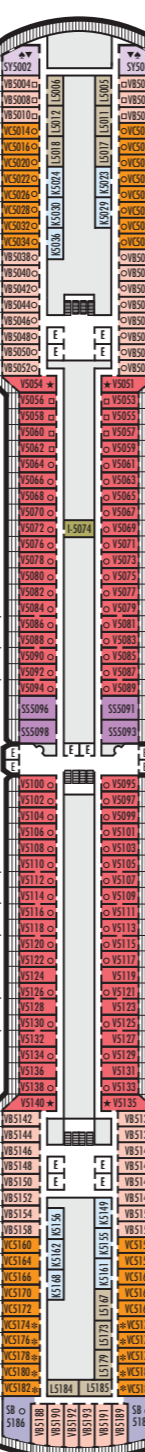
### UPPER PROMENADE DECK

Kabinen 4001–4189



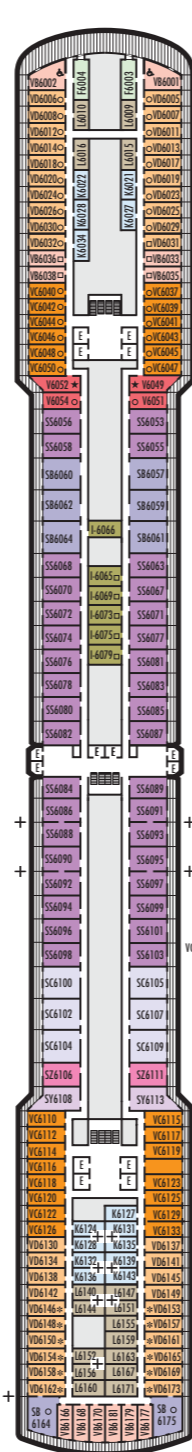
### VERANDAH DECK

Kabinen 5001–5193



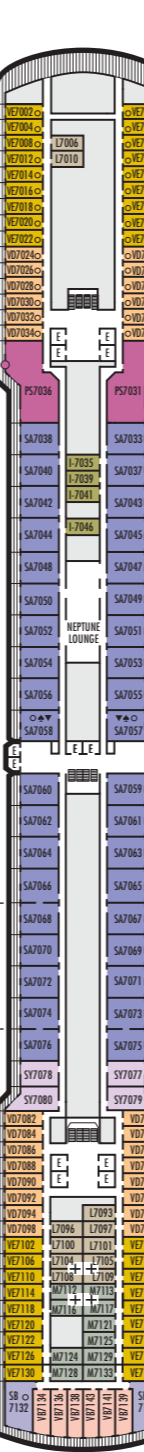
### UPPER VERANDAH DECK

Kabinen 6001–6181



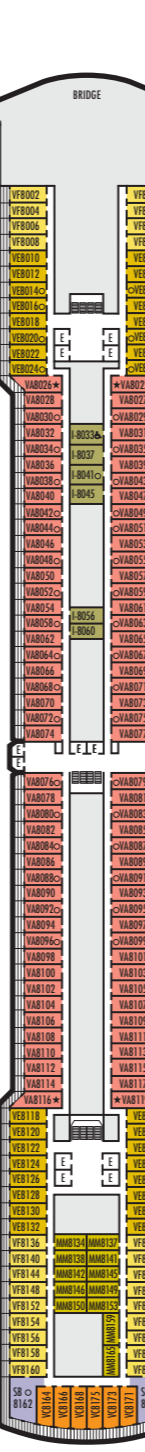
### ROTTERDAM DECK

Kabinen 7001–7143



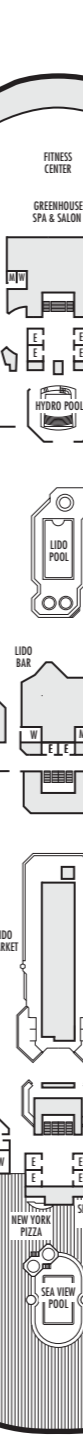
### NAVIGATION DECK

Kabinen 8001–8175



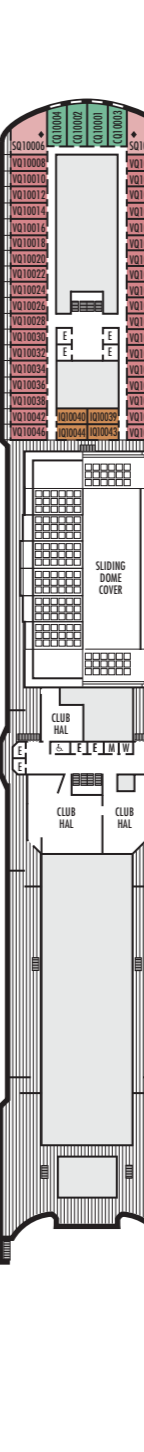
### LIDO DECK

Kabinen 1001–1130



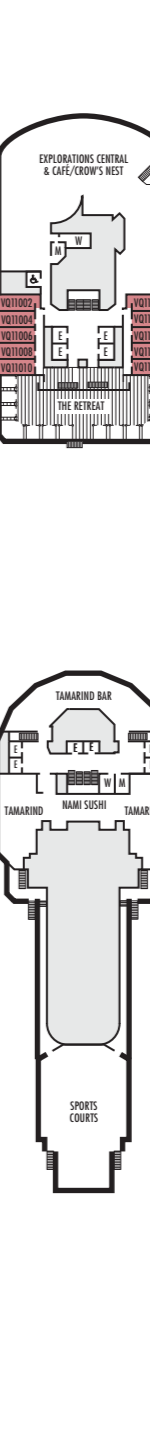
### PANORAMA DECK

Kabinen 10001–10046



### OBSERVATION DECK

Kabinen 11001–11010



### ERKLÄRUNG DER SYMBOLE

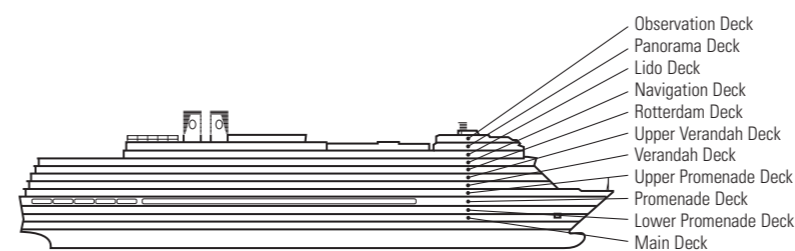
- Vierbett (2 Betten, 1 Sofabett, 1 Hochbett)
- Dreibett (2 Betten, 1 Sofabett)
- △ Sicht teilweise versperrt
- × Sicht vollständig versperrt
- + Kabinen mit Verbindungstür
- \* Nur Dusche
- ◆ Ein Waschbecken
- ◆ Die Verandareline der Kabinen ist aus Stahl und nicht aus durchsichtigem Plexiglas®

### ERKLÄRUNG DER SYMBOLE ZU BARRIEREFREIEN KABINEN

- ♿ **Barrierefrei:** Die Kabinen I-8033, VB6002, VB6001, J1074, K1012 und K1011 sind nur mit einer rollstuhlgerechten Dusche ausgestattet
- ▼ **Barrierefrei mit Zugang von einer Seite:** Die Suiten SA7058 und SA7057 sind mit einer Badewanne und einer rollstuhlgerechten Dusche ausgestattet. Die Suiten SY5002 und SY5001 sind nur mit einer rollstuhlgerechten Dusche ausgestattet.
- ★ **Zugang für gehfähige Gäste:** Die Kabinen VA8119, VA8116, VA8026, VA8025, V6052, V6049, V5140, V5135, V5054, V5051, VA4134, VA4131, H4092, H4089, VA4052, VA4051, D1100, D1099 und C1082 Dusche ohne Schwelle

### SCHIFFSDATEN UND EINRICHTUNGEN

- 2.106 Passagiere
- 874 Besatzungsmitglieder
- 86.700 Bruttoregistertonnen
- 285 Meter lang
- 11 Passagierdecks
- Umlaufendes Promenadendeck
- 8 Restaurants und Cafes
- 8 Veranstaltungsorte
- 11 Lounges/Bars
- 2 Außen-Pools (einer davon mit Schiebeglasdach)
- Spa und Salon
- Fitness Center
- Suite Lounge
- Duty-Free-Geschäfte
- Bibliothek/Internet Cafe
- Wi-Fi-Zugang an Bord (gegen Zuschlag)
- Casino
- Sportplätze



Informationen zu Ausführungen von Kabinenbetten und zur Barrierefreiheit auf unseren Schiffen finden Sie auf unserer Website im Abschnitt zur [Barrierefreiheit](#).

